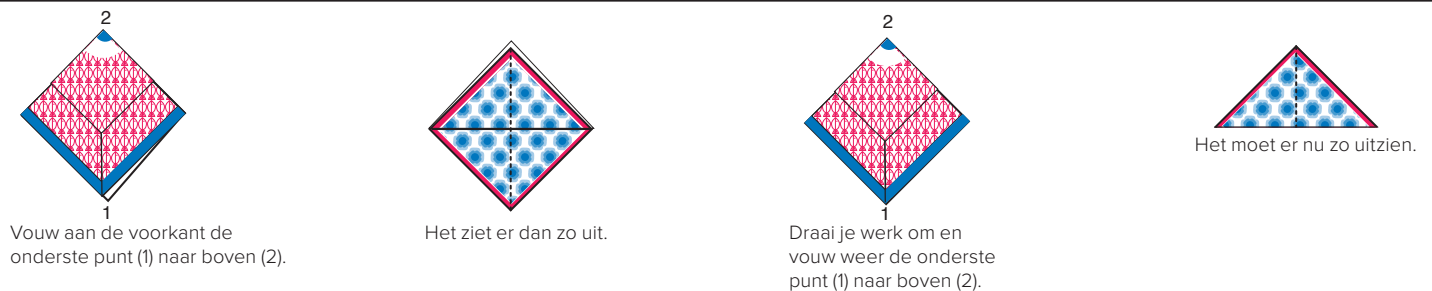
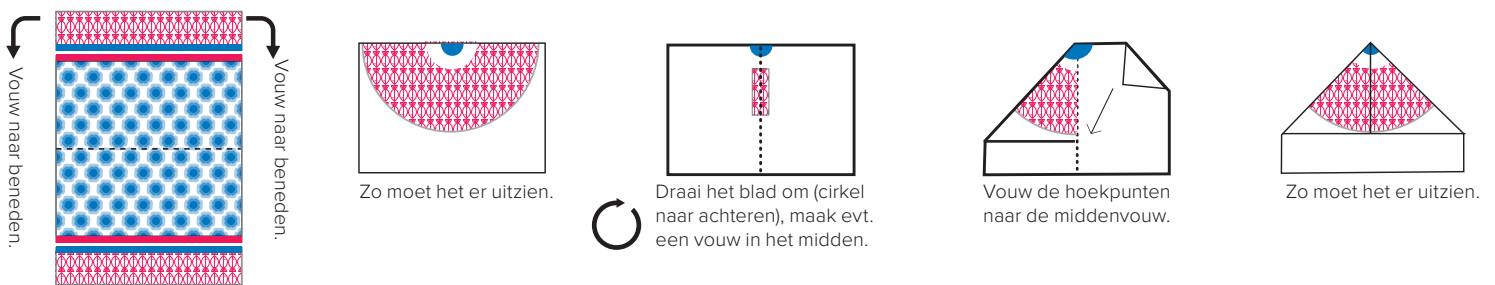



Bootjes vouwen


Benodigheden voor 1 bootje: schaar of papiermesje en liniaal, schone handen, 3 minuten tijd. Begin met het uitknippen van de twee patronen op de pagina hiernaast.

Tip: voor een 'live' gebruiksaanwijzing kun je ook kijken naar instructie filmpjes op youtube.com, zoekterm: *foldering paper boat*.





© Jurianne matter 2010 - www.juriannematter.nl



© Jurianne matter 2010 - www.juriannematter.nl

